ディレクションリング

NISHI

取扱説明書

品番：NT6936A

このたびは本品をお買い上げいただき、誠にありがとうございます。
ご使用になる前に必ず本取扱説明書をよくお読みになり、正しくご使用ください。
なお、お読みになった後は大切に保管し、必要なときにお読みください。

注意すること

○スパイクシューズで踏みつけるとリングに穴が開いたり、切れたりすることがありますのでご注意ください。
○素材の特性上、気温が低いと硬くなります。

してはいけないこと

○本品はトレーニングやレクリエーションの目印として使用します。それ以外の用途で使用しないでください。
○折り曲げたり重い荷物を載せたりしないでください。変形して元に戻らなくなることがあります。
○劣化などの原因となりますので、本品を屋外に放置しないでください。
○本品を投げたり、引っ張ったりしないでください。
○段差面、著しいでこぼこ面で使用しないでください。
○高温、多湿、直射日光の当たる場所、ホコリの多い場所には保管しないでください。

必ず行うこと

○本品に亀裂、裂け目などの破損がないかご使用前に点検し、異常があった場合は、使用しないでください。
○平坦な場所に設置し、十分なスペースを確保してトレーニングを行ってください。
○未就学児及び児童は、必ず指導者・保護者の指導のもとでご使用ください。
○本品を屋内や硬い床面でご使用になる場合、ご使用前に滑り具合を確認してください。
○お子様の手の届かない場所に保管してください。
○汚れは、水で薄めた中性洗剤をやわらかい布に含ませて軽く拭き取って陰干ししてください。

■　廃棄について

本品の廃棄に関しては、地域で定める条例に従ってください。

■　はじめに

本品は、レクリエーションやゲームのほか、スポーツの場面では目印としての利用など、さまざまな用途に使用できます。
リングの矢印を進行方向に向ける、色ごとにグループ分けするなど工夫してお使いください。

■　仕様

構　成：20枚組
（赤、黄、青、白、緑×各4枚）
サイズ：(W)400×(L)474×(T)2mm/(内径)356mm
重　量：約 57g/枚
材　質：LDPE
台湾製
※外観及び仕様は、改善のため予告なく変更することがあります。

お問い合わせ
商品には万全を期しておりますが、万一不具合やその他ご不明な点などございましたら、ご購入店または弊社お客様相談室までお問い合わせください。
なお、輸送中に発生した異常や破損は賠償保険の対象になり、運送会社の証明が必要です。

株式会社ニシ・スポーツ　お客様相談室
〒136-0075　東京都江東区新砂3丁目1番18号
TEL:０３－６３６９－９０２４
受付時間：9:00～12:00/13:00～17:00
（土日、祝日及び弊社都合による休日を除く）
URL:https://www.nishi.com/

Copyright© NISHI All Right Reserved.無断転載禁止

■　使い方例

●　さまざまな配置例

〇ケンパ遊び

リングを下図のように配置し、片足ジャンプ、両足ジャンプを繰り返し、時間を計測します。
片足ジャンプのときは、「左のみ」「右のみ」など片方だけに片寄らず、2回以上行います。
途中で方向を変える、間隔を広げるなど工夫してもよいでしょう。

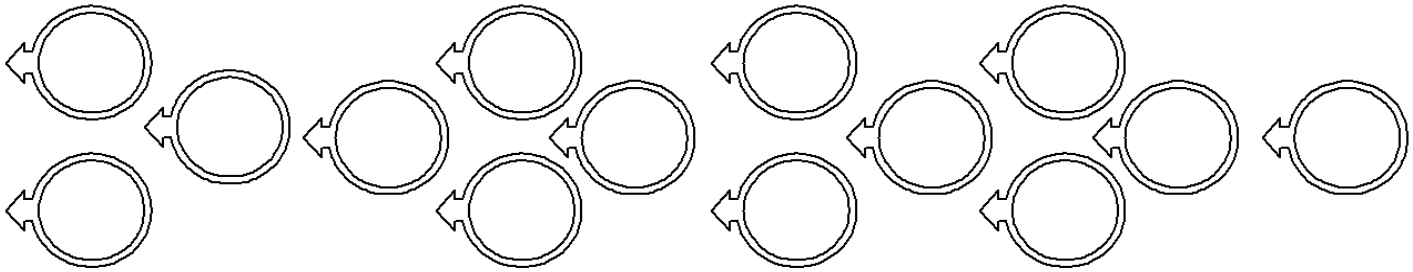

〇アジリティラン

1歩目から少しずつ間隔を広げて、できるだけ速い動きで駆け抜けます。

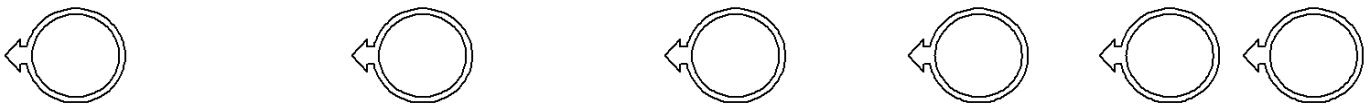

〇アジリティシャトルラン

素早い動きで往復走を行います。
リングから足が出ないように注意しましょう。1歩目の足は左右入れ替えて2回以上行いましょう。

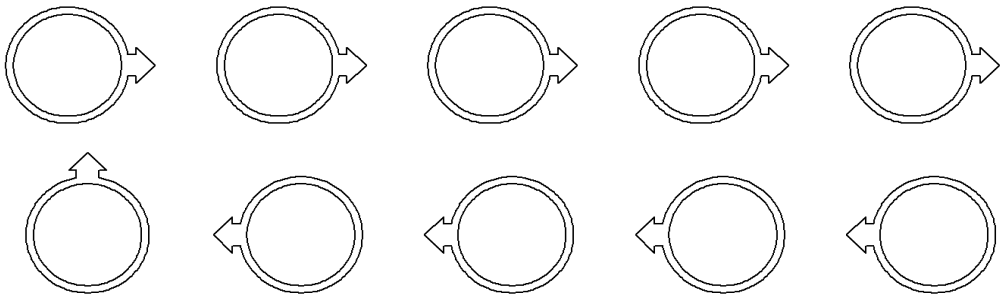

〇アジリティジャンプ

両足ジャンプで、前後左右の動きを行います。
中央を起点に、数字の順番で両足ジャンプを行います。
大きく素早いジャンプを心がけます。
同じ方向ばかりではなく、反対の順番、リングの距離を離すなど工夫して行ってください。

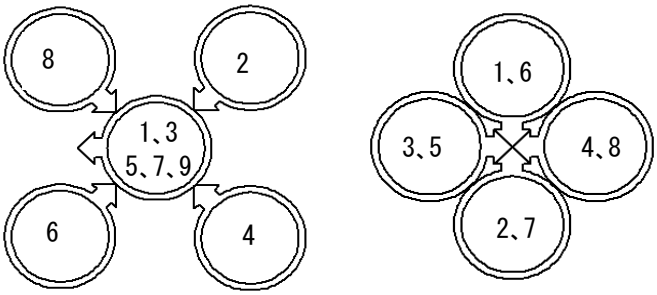

Copyright© NISHI All Right Reserved.無断転載禁止